



Промышленное производство

январь-февраль 2020

Индекс промышленного производства

Российская Федерация   102,2%

январь-февраль 2020
январь-февраль 2019

Ростовская область   102,6%

Объем отгруженных товаров собственного производства, выполненных работ и услуг собственными силами



добыча полезных ископаемых

3651,3 млн руб.

 61,0%



обрабатывающие производства

105 517,3 млн руб.

 97,2%



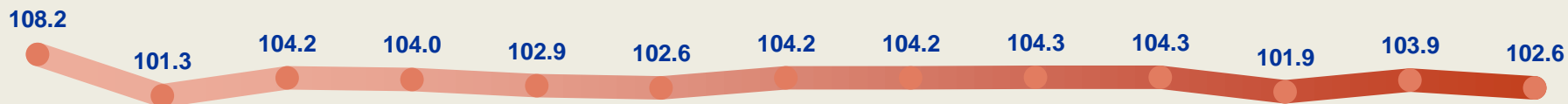
обеспечение электроэнергией, газом и паром; кондиционирование воздуха

33 003,4 млн руб.

 98,9%

Индекс промышленного производства

(в % к соответствующему периоду предыдущего года)



январь-февраль январь-март январь-апрель январь-май январь-июнь январь-июль 2019 январь-август январь-сентябрь январь-октябрь январь-ноябрь январь-декабрь январь январь-февраль 2020



Сельское хозяйство

январь-февраль 2020

Индекс производства продукции сельского хозяйства

Российская Федерация



103,0%

январь-февраль 2020
январь-февраль 2019

Ростовская область



100,3%

Производство продукции животноводства



мясо

38,1 тыс. тонн



95,0%



молоко

96,9 тыс. тонн



101,2%



яйца

276,9 млн. шт.



100,2%

Индекс производства продукции сельского хозяйства

(в % к соответствующему периоду предыдущего года)





Строительство

январь-февраль 2020

Ввод в действие общей площади жилых домов¹

Российская Федерация



102,6%

январь-февраль 2020
январь-февраль 2019

Ростовская область



111,6%

Жилищное строительство

Ввод в действие общей площади жилых домов¹



326,7 тыс. кв. м



111,6%

Ввод в действие жилых домов индивидуальными застройщиками¹



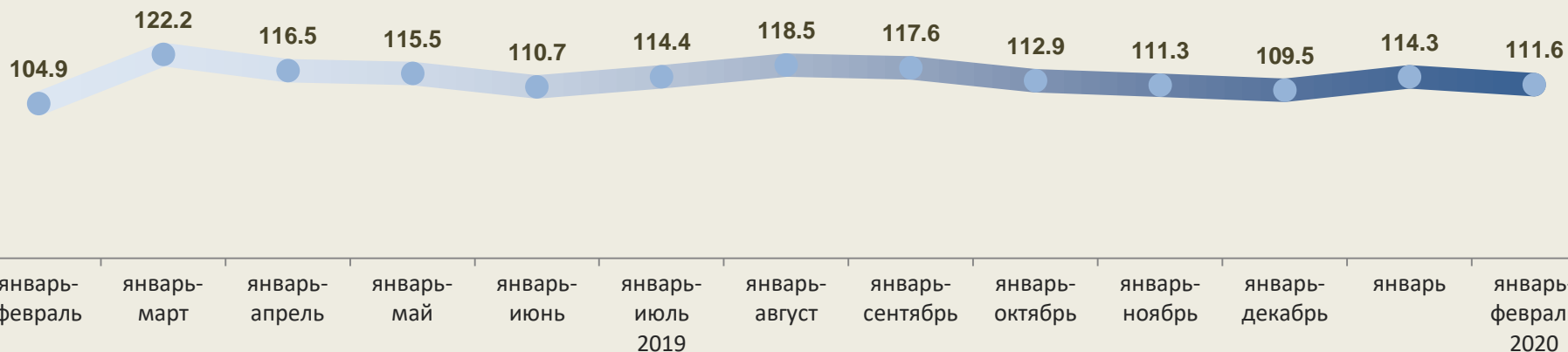
160,1 тыс. кв. м



88,7%

Ввод в действие общей площади жилых домов¹

(в % к соответствующему периоду предыдущего года)



¹ В целях обеспечения сопоставимости с предыдущими периодами относительные показатели рассчитаны без учета жилых домов, построенных на земельных участках, предназначенных для ведения гражданами садоводства.



Потребительский рынок

январь-февраль 2020

Индекс физического объема оборота розничной торговли

Российская Федерация  ↑ 103,7%

январь-февраль 2020
январь-февраль 2019

Ростовская область  ↑ 104,7%

Оборот розничной торговли



148,7 млрд руб. ↑ 104,7%

Оборот общественного питания



6,1 млрд руб. ↑ 106,5%

Платные услуги населению



38,8 млрд руб. ↑ 101,6%

Индекс физического объема оборота розничной торговли

(в % к соответствующему периоду предыдущего года)



январь-февраль январь-март январь-апрель январь-май январь-июнь январь-июль 2019 январь-август январь-сентябрь январь-октябрь январь-ноябрь январь-декабрь январь январь-февраль 2020



Потребительские цены

февраль 2020

Индекс потребительских цен

Российская Федерация



100,7%

февраль 2020
декабрь 2019

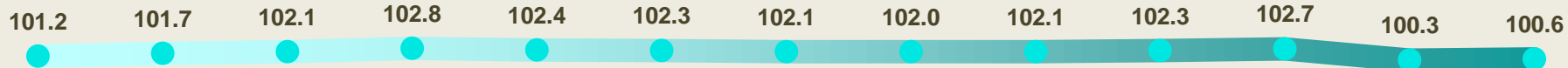
Ростовская область



100,6%

Индекс потребительских цен

(в % к декабрю предыдущего периода)



Продовольственные товары

к январю 2019

к декабрю 2019



100,5%

101,2%

Непродовольственные товары



100,1%

100,3%

Услуги



100,2%

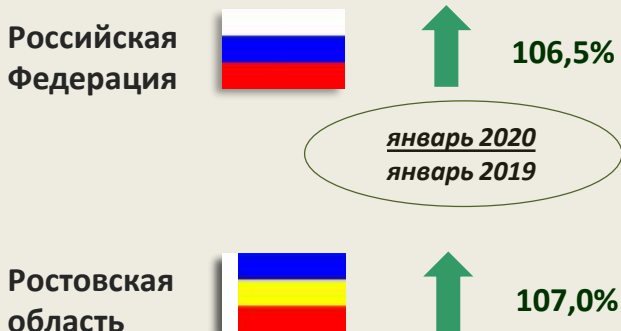
99,95%



Среднемесячная начисленная заработная плата

январь 2020

Реальная заработная плата работника



Среднемесячная номинальная начисленная заработная плата

32 942,9 руб.

↑ 109,2%

ТОП-3



деятельность финансовая и страховая

48 031,2 руб.



обеспечение электроэнергией, газом и паром; кондиционирование воздуха

42 884,9 руб.



деятельность в области информации и связи

40 855,3 руб.

Реальная заработная плата работника

(в % к соответствующему периоду предыдущего года)

